

Упр.



УТВЕРЖДАЮ

Директор МБОУ СОШ №1

(наименование должности лица, утверждающего документ)

Н.А. Якутова

(подпись)

(расшифровка подписи)

**План финансово - хозяйственной деятельности
на 2016 год и плановый период 2017- 2018 годы**

" 21 " октября 2016г.

Форма по
КФД
Дата
по ОКПО

КОДЫ

<u>21.10.16</u>
53022987
383

Наименование муниципального учреждения
(подразделения)

МБОУ СОШ №1

ИНН / КПП
Единица измерения:

2456005760/245601001 по ОКТИ
руб. (с точностью до 2-х знаков
после запятой)

Наименование органа, осуществляющего
функции и полномочия учредителя

управление образования
администрации г. Назарово

Адрес фактического местонахождения
муниципального бюджетного учреждения
(подразделения)

662200, Красноярский край, г.
Назарово, ул. 30 лет ВЛКСМ,
85 "А"

I. Сведения о деятельности муниципального бюджетного учреждения

1.1. Цели деятельности муниципального бюджетного учреждения (подразделения):

Основной целью деятельности Учреждения являются осуществление предусмотренных законодательством Российской Федерации полномочий органа местного самоуправления в сфере образования

1.2. Виды деятельности муниципального бюджетного учреждения (подразделения): реализация основных общеобразовательных программ начального общего, основного общего, среднего (полного) общего образования.

.....

1.3. Перечень услуг (работ), осуществляемых на платной основе:

.....

II. Показатели финансового состояния учреждения

Наименование показателя	Сумма
I. Нефинансовые активы, всего:	44441193,65
из них:	
1.1. Общая балансовая стоимость недвижимого муниципального имущества, всего	10961278,56
в том числе:	
1.1.1. Стоимость имущества, закрепленного собственником имущества за муниципальным бюджетным учреждением на праве оперативного управления	10961278,56
1.1.2. Стоимость имущества, приобретенного муниципальным бюджетным учреждением (подразделением) за счет выделенных собственником имущества учреждения средств	
1.1.3. Стоимость имущества, приобретенного муниципальным бюджетным учреждением (подразделением) за счет доходов, полученных от платной и иной приносящей доход деятельности	
1.1.4. Остаточная стоимость недвижимого муниципального имущества	3036871,84
1.2. Общая балансовая стоимость движимого муниципального имущества, всего	5112301,09
в том числе:	
1.2.1. Общая балансовая стоимость особо ценного движимого имущества	3998543,88
1.2.2. Остаточная стоимость особо ценного движимого имущества	285656,23
II. Финансовые активы, всего	49964,40
из них:	
2.1. Дебиторская задолженность по доходам, полученным за счет средств бюджета	
2.2. Дебиторская задолженность по выданным авансам, полученным за счет средств бюджета всего:	49964,40
в том числе:	
2.2.1. по выданным авансам на услуги связи	
2.2.2. по выданным авансам на транспортные услуги	
2.2.3. по выданным авансам на коммунальные услуги	
2.2.4. по выданным авансам на услуги по содержанию имущества	
2.2.5. по выданным авансам на прочие услуги	49964,40
2.2.6. по выданным авансам на приобретение основных средств	
2.2.7. по выданным авансам на приобретение нематериальных активов	

2.2.8. по выданным авансам на приобретение произведенных активов	
2.2.9. по выданным авансам на приобретение материальных запасов	
2.2.10. по выданным авансам на прочие расходы	
2.3. Дебиторская задолженность по выданным авансам за счет доходов, полученных от платной и иной приносящей доход деятельности, всего:	0,00
в том числе:	
2.3.1. по выданным авансам на услуги связи	
2.3.2. по выданным авансам на транспортные услуги	
2.3.3. по выданным авансам на коммунальные услуги	
2.3.4. по выданным авансам на услуги по содержанию имущества	
2.3.5. по выданным авансам на прочие услуги	
2.3.6. по выданным авансам на приобретение основных средств	
2.3.7. по выданным авансам на приобретение нематериальных активов	
2.3.8. по выданным авансам на приобретение произведенных активов	
2.3.9. по выданным авансам на приобретение материальных запасов	
2.3.10. по выданным авансам на прочие расходы	
III. Обязательства, всего	1015206,64
из них:	
3.1. Просроченная кредиторская задолженность	
3.2. Кредиторская задолженность по расчетам с поставщиками и подрядчиками за счет средств бюджета, всего:	1015206,64
в том числе:	
3.2.1. по начислениям на выплаты по оплате труда	
3.2.2. по оплате услуг связи	4407,77
3.2.3. по оплате транспортных услуг	
3.2.4. по оплате коммунальных услуг	21485,00
3.2.5. по оплате услуг по содержанию имущества	505005,81
3.2.6. по оплате прочих услуг	39137,47
3.2.7. по приобретению основных средств	379991,09
3.2.8. по приобретению нематериальных активов	
3.2.9. по приобретению произведенных активов	
3.2.10. по приобретению материальных запасов	65179,50
3.2.11. по оплате прочих расходов	
3.2.12. по платежам в бюджет	
3.2.13. по прочим расчетам с кредиторами	
3.3. Кредиторская задолженность по расчетам с поставщиками и подрядчиками за счет доходов, полученных от платной и иной приносящей доход деятельности, всего:	0,00
в том числе:	
3.3.1. по начислениям на выплаты по оплате труда	
3.3.2. по оплате услуг связи	
3.3.3. по оплате транспортных услуг	
3.3.4. по оплате коммунальных услуг	
3.3.5. по оплате услуг по содержанию имущества	
3.3.6. по оплате прочих услуг	
3.3.7. по приобретению основных средств	
3.3.8. по приобретению нематериальных активов	
3.3.9. по приобретению произведенных активов	
3.3.10. по приобретению материальных запасов	
3.3.11. по оплате прочих расходов	
3.3.12. по платежам в бюджет	
3.3.13. по прочим расчетам с кредиторами	

III. Показатели по поступлениям и выплатам учреждения

Наименование показателя	КОСГУ	2016 (СВОД)						Итого	2017	2018
		Субсидии на выполнение муниципального задания, в том числе	Целевые субсидии, в том числе	Бюджетные инвестиции	Поступления от оказания муниципальным учреждением услуг (выполнения работ), относящихся в соответствии с уставом учреждения к его основным видам деятельности	Поступления от иной приносящей доход деятельности				
1	2	3	4	5	6	7	8	9	10	
Планируемый остаток средств на начало планируемого года	X	30 737,84					30 737,84			
Поступления, всего:	X	23 878 300,50	1 201 400,09	0,00	0,00	51 888,19	25 131 588,78	24 232 901,67	24 232 901,67	
в том числе:										
1. Субсидии на выполнение муниципального задания	X	23 878 300,50					23 878 300,50	23 765 172,96	23 765 172,96	
2. Целевые субсидии	X		1 201 400,09				1 201 400,09	467 728,71	467 728,71	
3. Бюджетные инвестиции	X			0,00			0,00	0,00	0,00	
4. Поступления от платных услуг, относящихся в соответствии с уставом учреждения к его основным видам деятельности	X				0,00		0,00			
5. Поступления от иной приносящей доход деятельности	X					51 888,19	51 888,19			
Планируемый остаток средств на конец планируемого года	X									
Выплаты, всего:		23 904 380,87	841 058,13	0,00	0,00	51 888,37	24 797 327,37	21 354 301,84	21 354 301,84	
в том числе:										
Оплата труда и начисления на выплаты по оплате труда, всего	210	20 038 448,82	0,00	0,00	0,00	0,00	20 038 448,82	20 491 720,83	20 491 720,83	
из них:										
Заработная плата	211	15 332 189,95	0,00		0,00	0,00	15 332 189,95	15 726 113	15 726 113	
Прочие выплаты	212	84 000,00	0,00		0,00	0,00	84 000,00	16 320	16 320	
Начисления на выплаты по оплате труда	213	4 622 258,87	0,00		0,00	0,00	4 622 258,87	4 749 287,83	4 749 287,83	
Оплата работ, услуг, всего	220	3 439 404,82	0,00	0,00	0,00	51 888,37	3 491 293,19			
из них:										
Услуги связи	221	59 857,70	0,00		0,00	0,00	59 857,70	55 864,81	55 864,81	
Транспортные услуги	222	0,00	0,00		0,00	0,00	0,00	10 320	10 320	
Коммунальные услуги	223	1 749 307,18	0,00		0,00	51 888,37	1 801 195,55	1 308 558	1 308 558	
Арендная плата за пользование имуществом	224	25 172,28	0,00		0,00	0,00	25 172,28			
Работы, услуги по содержанию имущества	225	440 628,42	360 341,96		0,00	0,00	800 970,38	424 430	424 430	
Прочие работы, услуги	226	1 164 439,24	0,00		0,00	0,00	1 164 439,24	10 588 79,02	10 588 79,02	
Безвозмездные перечисления организациям, всего	240	0,00	0,00	0,00	0,00	0,00	0,00			
из них:										
Безвозмездные перечисления государственным и муниципальным организациям	241	0,00	0,00		0,00	0,00	0,00			
Социальное обеспечение, всего	260	0,00	0,00	0,00	0,00	0,00	0,00			
из них:										
Пособия по социальной помощи населению	262	4 657,47	0,00		0,00	0,00	4 657,47			
Пенсия, пособия, выплачиваемые организациями сектора государственного управления	263	0,00	0,00		0,00	0,00	0,00			
Прочие расходы	290	23 038,00	0,00		0,00	0,00	23 038,00	20 548	20 548	
Поступление нефинансовых активов, всего	300	403 489,23	841 058,13	0,00	0,00	0,00	1 244 547,36	862 581,01	862 581,01	
из них:										
Увеличение стоимости основных средств	310	0,00	840 000,71		0,00	0,00	840 000,71	467 728,71	467 728,71	
Увеличение стоимости нематериальных активов	320	0,00	0,00		0,00	0,00	0,00			
Увеличение стоимости производственных активов	330	0,00	0,00		0,00	0,00	0,00			
Увеличение стоимости материальных запасов	340	403 489,23	1 057,42		0,00	0,00	404 546,65	394 852,3	394 852,3	
Поступление финансовых активов, всего	500	0,00	0,00	0,00	0,00	0,00	0,00			
из них:										
Увеличение стоимости ценных бумаг, кроме акций и иных форм участия в капитале	520	0,00	0,00		0,00	0,00	0,00			
Увеличение стоимости акций и иных форм участия в капитале	530	0,00	0,00		0,00	0,00	0,00			
Справочно:										
Объем публичных обязательств, всего	X	0,00	0,00		0,00	0,00	0,00			

III. II. Показатели по поступлениям и выплатам учреждения

Наименование показателя	КОСГУ	2016				Итого
		Целевые субсидии, в том числе				
		078 0702 0110075640 612	078 0702 0110073980 612	078 0702 0110000810 612	078 0702 0110075630 612	
1	2	3	4	5		
Планируемый остаток средств на начало планируемого года	X					
Поступления, всего:	X	840 000,71	1 057,42	282 436,00	77 905,96	1 201 400,09
в том числе:						
Целевые субсидии	X	840 000,71	1 057,42	0,00	77 905,96	918 964,09
в том числе:						
Обеспечение государственных гарантий прав граждан на получение общедоступного и бесплатного начального общего, основного общего, среднего общего образования в муниципальных общеобразовательных организациях, обеспечение дополнительного образования детей в муниципальных общеобразовательных организациях за исключением обеспечения деятельности административного и учебно-вспомогательного персонала муниципальных общеобразовательных организаций в рамках подпрограммы "Развитие дошкольного, общего образования детей" муниципальной программы г. Назарово "Развитие образования города Назарово"	X	840 000,71				840 000,71
Обеспечение безопасного участия детей в дорожном движении, в рамках подпрограммы "Повышение безопасности дорожного движения в Красноярском крае" государственной программы Красноярского края "Развитие транспортной системы"	X		1 057,42			1 057,42
Обеспечение деятельности (оказание услуг) подведомственных учреждений города в рамках подпрограммы "Развитие дошкольного, общего образования детей" муниципальной программы г. Назарово "Развитие образования города Назарово"	X			282 436,00		282 436,00
Развитие инфраструктуры общеобразовательных учреждений в рамках подпрограммы "Развитие дошкольного, общего образования детей" муниципальной программы г. Назарово "Развитие образования города Назарово"	X				77 905,96	77 905,96
Планируемый остаток средств на конец планируемого года	X					0,00
Выплаты, всего:		840 000,71	1 057,42	282 436,00	77 905,96	1 201 400,09
в том числе:						
Оплата труда и начисления на выплаты по оплате труда, всего	210					0,00
из них:						0,00
Заработная плата	211					0,00
Прочие выплаты	212					0,00
Начисления на выплаты по оплате труда	213					0,00
Оплата работ, услуг, всего	220					0,00
из них:						
Услуги связи	221					0,00
Транспортные услуги	222					0,00
Коммунальные услуги	223					0,00
Арендная плата за пользование имуществом	224					0,00
Работы, услуги по содержанию имущества	225			282 436,00	77 905,96	360 341,96
Прочие работы, услуги	226					0,00
Безвозмездные перечисления организациям, всего	240					0,00
из них:						
Безвозмездные перечисления государственным и муниципальным организациям	241					0,00
Социальное обеспечение, всего	260					0,00
из них:						
Пособия по социальной помощи населению	262					0,00
Пенсии, пособия, выплачиваемые организациями сектора государственного управления	263					0,00
Прочие расходы	290					0,00
Поступление нефинансовых активов, всего	300	840 000,71	1 057,42	0,00	0,00	841 058,13
из них:						
Увеличение стоимости основных средств	310	840 000,71				840 000,71
Увеличение стоимости нематериальных активов	320					0,00
Увеличение стоимости производственных активов	330					0,00
Увеличение стоимости материальных запасов	340		1 057,42			1 057,42
Поступление финансовых активов, всего	500					0,00
из них:						
Увеличение стоимости ценных бумаг, кроме акций и иных форм участия в капитале	520					0,00
Увеличение стоимости акций и иных форм участия в капитале	530					0,00
Справочно:						
Объем публичных обязательств, всего	X					0,00

III. III. Показатели по поступлениям и выплатам учреждения

Наименование показателя	КОСГУ	2016		
		Поступления от оказания муниципальных услуг учреждением (выполнения работ), относящихся в	Поступления от иной приносящей доход деятельности	Итого
1	2	3	4	5
Планируемый остаток средств на начало планируемого года	X			
Поступления, всего:	X	0,00	51 888,19	51 888,19
в том числе:				
4. Поступления от платных услуг, относящихся в соответствии с уставом учреждения к его основным видам деятельности	X	0,00	0,00	0,00
в том числе:				
родительская плата за присмотр и уход	X			
.....	X			
5. Поступления от иной приносящей доход деятельности	X	0,00	51 888,19	51 888,19
в том числе:				
Услуга 1(возмещ.ком.усл.)	X		51 888,19	
Услуга 2(пришкольный лагерь)	X		0,00	
.....	X			
Планируемый остаток средств на конец планируемого года	X			
Выплаты, всего:		0,00	51 888,37	51 888,37
в том числе:				
Оплата труда и начисления на выплаты по оплате труда, всего	210			0,00
из них:				
Заработная плата	211			0,00
Прочие выплаты	212			0,00
Начисления на выплаты по оплате труда	213			0,00
Оплата работ, услуг, всего	220	0,00	51 888,37	51 888,37
из них:				
Услуги связи	221			0,00
Транспортные услуги	222			0,00
Коммунальные услуги	223		51 888,37	51 888,37
Арендная плата за пользование имуществом	224			0,00
Работы, услуги по содержанию имущества	225			0,00
Прочие работы, услуги	226		0,00	0,00
Безвозмездные перечисления организациям, всего	240			0,00
из них:				
Безвозмездные перечисления государственным и муниципальным организациям	241			0,00
Социальное обеспечение, всего	260			0,00
из них:				
Пособия по социальной помощи населению	262			0,00
Пенсии, пособия, выплачиваемые организациями сектора государственного управления	263			0,00
Прочие расходы	290			0,00
Поступление нефинансовых активов, всего	300			0,00
из них:				
Увеличение стоимости основных средств	310			0,00
Увеличение стоимости нематериальных активов	320			0,00
Увеличение стоимости производственных активов	330			0,00


Увеличение стоимости материальных запасов	340			0,00
Поступление финансовых активов, всего	500			0,00
из них:				
Увеличение стоимости ценных бумаг, кроме акций и иных форм участия в капитале	520			0,00
Увеличение стоимости акций и иных форм участия в капитале	530			0,00
Справочно:				
Объем публичных обязательств, всего				0,00


Руководитель образовательной организации


Главный бухгалтер

Исполнитель: бухгалтер МКУ ЦБ УО
тел. 5-06-94




 Н.А. Якутова
 (расшифровка подписи)


 Л.В. Кравченко
 (расшифровка подписи)


 О.А. Лейсле
 (расшифровка подписи)